

股票代碼：6849

奇鼎科技股份有限公司及子公司
合併財務報告暨會計師核閱報告
民國一一四年及一一三年第二季

公司地址：新竹縣湖口鄉鳳工二街86號
電話：03-5986999

目 錄

項 目	頁 次
一、封 面	1
二、目 錄	2
三、會計師核閱報告書	3
四、合併資產負債表	4
五、合併綜合損益表	5
六、合併權益變動表	6
七、合併現金流量表	7
八、合併財務報告附註	
(一)公司沿革	8
(二)通過財務報告之日期及程序	8
(三)新發布及修訂準則及解釋之適用	8~9
(四)重大會計政策之彙總說明	9~10
(五)重大會計判斷、估計及假設不確定性之主要來源	11
(六)重要會計項目之說明	11~29
(七)關係人交易	30~32
(八)質押之資產	33
(九)重大或有負債及未認列之合約承諾	33
(十)重大之災害損失	33
(十一)重大之期後事項	33
(十二)其 他	34
(十三)附註揭露事項	
1.重大交易事項相關資訊	34~35
2.轉投資事業相關資訊	35
3.轉投資大陸資訊	36
(十四)部門資訊	36~37



安侯建業聯合會計師事務所
KPMG

台北市110615信義路5段7號68樓(台北101大樓)
68F., TAIPEI 101 TOWER, No. 7, Sec. 5,
Xinyi Road, Taipei City 110615, Taiwan (R.O.C.)

電話 Tel + 886 2 8101 6666
傳真 Fax + 886 2 8101 6667
網址 Web kpmg.com/tw

會計師核閱報告

奇鼎科技股份有限公司董事會 公鑒：

前言

奇鼎科技股份有限公司及其子公司民國一一四年及一一三年六月三十日之合併資產負債表，暨民國一一四年及一一三年一月一日至六月三十日之合併綜合損益表、合併權益變動表及合併現金流量表，以及合併財務報告附註(包括重大會計政策彙總)，業經本會計師核閱竣事。依證券發行人財務報告編製準則及金融監督管理委員會認可並發布生效之國際會計準則第三十四號「期中財務報導」編製允當表達之合併財務報告係管理階層之責任，本會計師之責任係依據核閱結果對合併財務報告作成結論。

範圍

除保留結論之基礎段所述者外，本會計師係依照核閱準則2410號「財務報表之核閱」執行核閱工作。核閱合併財務報告時所執行之程序包括查詢(主要向負責財務與會計事務之人員查詢)、分析性程序及其他核閱程序。核閱工作之範圍明顯小於查核工作之範圍，因此本會計師可能無法察覺所有可藉由查核工作辨認之重大事項，故無法表示查核意見。

保留結論之基礎

如合併財務報告附註六(五)所述，奇鼎科技股份有限公司及其子公司民國一一四年及一一三年六月三十日採用權益法之投資分別為45,480千元及24,579千元，暨民國一一四年及一一三年一月一日至六月三十日採用權益法之關聯企業及合資(損)益之綜合損益總額分別為(4,010)千元及2,795千元，係依該等被投資公司同期間未經會計師核閱之財務報告為依據。

保留結論

依本會計師核閱結果，除保留結論之基礎段所述該等被投資公司財務報告倘經會計師核閱，對合併財務報告可能有所調整之影響外，並未發現上開合併財務報告在所有重大方面有未依照證券發行人財務報告編製準則及金融監督管理委員會認可並發布生效之國際會計準則第三十四號「期中財務報導」編製，致無法允當表達奇鼎科技股份有限公司及其子公司民國一一四年及一一三年六月三十日之合併財務狀況，暨民國一一四年及一一三年一月一日至六月三十日之合併財務績效及合併現金流量之情事。

安侯建業聯合會計師事務所

會計師：

楊樹芝



林恆昇



證券主管機關：金管證審字第1040003949號
核准簽證文號：台財證六字第0930105495號
民國一一四年八月十一日

奇鼎科技股份有限公司及子公司

合併資產負債表

民國一十四年六月三十日、一十三年十二月三十一日及六月三十日

單位：新台幣千元

	114.6.30		113.12.31		113.6.30			114.6.30		113.12.31		113.6.30								
	金額	%	金額	%	金額	%		金額	%	金額	%	金額	%							
資產																				
流動資產：																				
1100 現金及約當現金(附註六(一))	\$ 306,434	12	443,487	21	288,372	14	2100 短期借款(附註六(十一)及八)	\$ 534,000	22	194,000	9	321,723	15							
1140 合約資產—流動(附註六(十九))	454,348	18	317,422	15	255,684	12	2130 合約負債—流動(附註六(十九))	111,251	4	66,502	3	133,247	6							
1150 應收票據淨額(附註六(三)(十九))	4,425	-	-	-	451	-	2139 合約負債—關係人(附註六(十九)及七)	-	-	-	-	404	-							
1170 應收帳款淨額(附註六(三)(十九))	338,574	13	312,891	15	414,096	20	2170 應付帳款	334,924	13	275,425	13	277,953	13							
1180 應收帳款—關係人淨額(附註六(三)(十九)及七)	-	-	137	-	8,929	-	2180 應付帳款—關係人(附註七)	-	-	-	-	52	-							
1200 其他應收款	1,791	-	8,333	-	1,093	-	2200 其他應付款	225,773	9	86,848	4	91,631	4							
1220 本期所得稅資產	587	-	-	-	-	-	2216 應付股利	-	-	-	-	17,238	1							
130X 存貨(附註六(四))	183,960	7	125,325	6	169,895	8	2220 其他應付款—關係人(附註七)	723	-	14	-	-	-							
1410 預付款項(附註七)	76,163	3	40,554	2	64,011	3	2230 本期所得稅負債	8,446	-	16,575	2	21,318	1							
1470 其他流動資產(附註六(十)及八)	139,558	5	154,320	7	185,000	9	2250 負債準備—流動(附註六(十四))	8,147	-	6,039	-	5,508	-							
流動資產合計	1,505,840	58	1,402,469	66	1,387,531	66	2280 租賃負債—流動(附註六(十三)及七)	10,380	-	11,959	1	11,225	1							
非流動資產：																				
1517 透過其他綜合損益按公允價值衡量之金融資產—非							2322 一年內到期長期借款(附註六(十二)及八)	126,467	5	100,438	5	91,842	5							
流動(附註六(二))	33,941	1	-	-	-	-	2300 其他流動負債(附註六(十二))	4,062	-	1,474	-	1,414	-							
1550 採用權益法之投資(附註六(五))	45,480	2	29,710	1	24,579	1	流動負債合計	1,364,173	53	759,274	37	973,555	46							
1600 不動產、廠房及設備(附註六(六)、七及八)	864,902	35	623,655	29	582,174	28	非流動負債：													
1755 使用權資產(附註六(七)及七)	18,152	1	16,445	1	17,602	1	2541 銀行長期借款(附註六(十二)及八)	452,545	19	459,657	21	454,307	22							
1780 無形資產(附註六(八))	22,824	1	24,563	1	28,468	1	2550 負債準備—非流動(附註六(十四))	11,038	-	4,888	-	1,215	-							
1840 遞延所得稅資產	11,515	-	5,051	-	8,829	-	2570 遞延所得稅負債	292	-	8,932	-	5,753	-							
1915 預付設備款	16,790	1	18,610	1	28,942	1	2580 租賃負債—非流動(附註六(十三)及七)	7,911	-	4,445	-	6,281	-							
1920 存出保證金	21,994	1	8,482	-	36,682	2	2630 長期遞延收入(附註六(十二))	853	-	3,553	-	5,156	-							
1960 預付投資款(附註(九))	-	-	-	-	3,000	-	2640 淨確定福利負債—非流動	723	-	561	-	146	-							
1990 其他非流動資產(附註七)	8,196	-	10,711	1	214	-	2645 存入保證金	9	-	9	-	28	-							
非流動資產合計	1,043,794	42	737,227	34	730,490	34	非流動負債合計	473,371	19	482,045	21	472,886	22							
							負債總計	1,837,544	72	1,241,319	58	1,446,441	68							
歸屬母公司業主之權益(附註六(十七))：																				
							3110 普通股股本	349,183	14	349,183	16	313,418	15							
							3200 資本公積	396,115	16	396,115	19	217,224	10							
							3310 法定盈餘公積	35,412	1	27,658	1	27,658	1							
							3320 特別盈餘公積	-	-	1,234	-	1,234	-							
							3350 未分配盈餘(待彌補虧損)	(64,284)	(3)	118,941	6	108,567	6							
							3400 其他權益	(4,336)	-	5,246	-	3,479	-							
							權益總計	712,090	28	898,377	42	671,580	32							
資產總計	\$ 2,549,634	100	2,139,696	100	2,118,021	100	負債及權益總計	\$ 2,549,634	100	2,139,696	100	2,118,021	100							

董事長：鄭智文



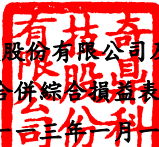
經理人：鄭智文



(請詳閱後附合併財務報告附註)

會計主管：湯瑩桂




 奇鼎科技股份有限公司及子公司
 合併綜合損益表
 民國一十四年及一十三年一月一日至六月三十日

單位：新台幣千元

	114年1月至6月		113年1月至6月	
	金額	%	金額	%
4000 營業收入(附註六(十九)及七)	\$ 756,741	100	985,254	100
5000 營業成本(附註六(四)、(六)、(七)、(八)、(十五)及七):	652,219	86	759,808	77
營業毛利	104,522	14	225,446	23
營業費用(附註六(六)、(七)、(八)、(十五)及七):				
6100 推銷費用	77,045	10	53,547	5
6200 管理費用	61,170	8	66,141	7
6300 研究發展費用	33,997	4	24,480	3
6450 預期信用減損損失(附註六(三)及(十九))	880	-	4,003	-
營業費用合計	173,092	22	148,171	15
營業淨(損)利	(68,570)	(8)	77,275	8
營業外收入及支出(附註六(二十一)及七)				
7100 利息收入	7,046	1	5,792	-
7010 其他收入	4,027	1	5,998	1
7020 其他利益及損失	(71,700)	(9)	8,554	1
7050 財務成本	(8,634)	(1)	(8,997)	(1)
7060 採用權益法認列之關聯企業及合資損益之份額(附註六(五))	(1,068)	-	505	-
營業外收入及支出合計	(70,329)	(8)	11,852	1
7900 稅前淨(損)利	(138,899)	(16)	89,127	9
7950 減：所得稅(利益)費用(附註六(十六))	(14,571)	(2)	21,964	2
本期淨(損)利	(124,328)	(14)	67,163	7
8300 其他綜合損益：				
8310 不重分類至損益之項目(附註六(五)及(十七))				
8316 透過其他綜合損益按公允價值衡量之權益工具投資未實現評價損益	(3,700)	-	-	-
8320 採用權益法認列之關聯企業及合資之其他綜合損益之份額－不重分類至損益之項目	(1,727)	-	1,681	-
8349 減：與不重分類之項目相關之所得稅	-	-	-	-
不重分類至損益之項目合計	(5,427)	-	1,681	-
8360 後續可能重分類至損益之項目(附註六(五)及(十七))				
8361 國外營運機構財務報表換算之兌換差額	(2,940)	-	2,423	-
8370 採用權益法認列之關聯企業及合資之其他綜合損益之份額－可能重分類至損益之項目	(1,215)	-	609	-
8399 減：與可能重分類之項目相關之所得稅	-	-	-	-
後續可能重分類至損益之項目合計	(4,155)	-	3,032	-
8300 本期其他綜合損益(稅後淨額)	(9,582)	-	4,713	-
本期綜合損益總額	\$ (133,910)	(14)	71,876	7
基本每股盈餘(元)(附註六(十八))				
9750 基本每股盈餘(元)	\$ (3.56)		2.14	
9850 稀釋每股盈餘(元)	\$ (3.56)		2.11	

董事長：鄭智文




(請詳閱後附合併財務報告附註)

經理人：鄭智文



會計主管：湯瑩桂




 奇鼎科技股份有限公司及子公司
 合併權益變動表
 民國一十四年及一十三年一月一日至六月三十日

單位：新台幣千元

	普通股 股本	資本公積	保留盈餘			其他權益項目		權益總額
			法定盈 餘公積	特別盈 餘公積	未分配盈餘 (待彌補虧損)	國外營運機 構財務報表 換算之兌換 差 額	透過其他綜合損 益按公允價值衡 量之金融資產未 實現評價(損)益	
民國一十三年一月一日餘額	\$ 313,418	217,224	24,842	-	62,692	(1,974)	740	616,942
本期淨利	-	-	-	-	67,163	-	-	67,163
本期其他綜合損益	-	-	-	-	-	3,032	1,681	4,713
本期綜合損益總額	-	-	-	-	67,163	3,032	1,681	71,876
盈餘指撥及分配：								
提列法定盈餘公積	-	-	2,816	-	(2,816)	-	-	-
提列特別盈餘公積	-	-	-	1,234	(1,234)	-	-	-
普通股現金股利	-	-	-	-	(17,238)	-	-	(17,238)
民國一十三年六月三十日餘額	\$ 313,418	217,224	27,658	1,234	108,567	1,058	2,421	671,580
民國一十四年一月一日餘額	\$ 349,183	396,115	27,658	1,234	118,941	1,019	4,227	898,377
本期淨損	-	-	-	-	(124,328)	-	-	(124,328)
本期其他綜合損益	-	-	-	-	-	(4,155)	(5,427)	(9,582)
本期綜合損益總額	-	-	-	-	(124,328)	(4,155)	(5,427)	(133,910)
盈餘指撥及分配：								
提列法定盈餘公積	-	-	7,754	-	(7,754)	-	-	-
迴轉特別盈餘公積	-	-	-	(1,234)	1,234	-	-	-
普通股現金股利	-	-	-	-	(52,377)	-	-	(52,377)
民國一十四年六月三十日餘額	\$ 349,183	396,115	35,412	-	(64,284)	(3,136)	(1,200)	712,090

董事長：鄭智文




經理人：鄭智文

(請詳閱後附合併財務報告附註)



會計主管：湯瑩桂




 奇鼎科技股份有限公司及子公司
 合併現金流量表
 民國一十四年及一十三年一月一日至六月三十日

單位：新台幣千元

	114年1月至6月	113年1月至6月
營業活動之現金流量：		
本期稅前淨(損)利	\$ (138,899)	89,127
調整項目：		
收益費損項目		
折舊費用	21,856	14,630
攤銷費用	4,770	4,387
預期信用減損損失	880	4,003
利息費用	8,634	8,997
利息收入	(7,046)	(5,792)
採用權益法認列之關聯企業損失(利益)之份額	1,068	(505)
處分不動產、廠房及設備損失(利益)	262	(4)
已實現長期遞延收入	(2,076)	(2,296)
未實現外幣兌換損失(利益)	9,374	(1,132)
收益費損項目合計	37,722	22,288
與營業活動相關之資產/負債變動數：		
合約資產	(136,706)	12,044
應收票據	(4,425)	(451)
應收帳款	(35,938)	(27,080)
應收帳款－關係人	137	(8,543)
其他應收款	6,361	(75)
存貨	(60,913)	(55,612)
預付款項	(35,609)	(28,774)
其他流動資產	(290)	(1,320)
與營業活動相關之資產之淨變動合計	(267,383)	(109,811)
合約負債	44,749	98,568
合約負債－關係人	-	(3,002)
應付帳款	59,499	(126,668)
應付帳款－關係人	-	33
其他應付款	(6,587)	27,078
其他應付款－關係人	9	(938)
負債準備	8,258	(906)
其他流動負債	451	348
淨確定福利負債	162	4
與營業活動相關之負債之淨變動合計	106,541	(5,483)
調整項目合計	(123,120)	(93,006)
營運產生之現金流出	(262,019)	(3,879)
收取之利息	7,227	4,965
支付之利息	(6,014)	(6,090)
支付之所得稅	(7,889)	(7,164)
營業活動之淨現金流出	(268,695)	(12,168)
投資活動之現金流量：		
取得透過其他綜合損益按公允價值衡量之金融資產	(37,641)	-
取得採用權益法之投資	(20,000)	-
預付投資款增加	-	(3,000)
取得不動產、廠房及設備	(103,776)	(7,588)
處分不動產、廠房及設備	-	58
存出保證金	(13,512)	(30,461)
取得無形資產	(3,068)	(766)
其他金融資產增加(減少)	15,052	(38,204)
其他非流動資產(減少)增加	(2,266)	58
預付設備款增加	(3,593)	(10,791)
收取之股利	220	-
投資活動之淨現金流出	(168,584)	(90,694)
籌資活動之現金流量：		
短期借款增加	394,000	421,822
短期借款減少	(54,000)	(318,958)
舉借長期借款	70,000	67,000
償還長期借款	(46,865)	(42,693)
租賃本金償還	(7,056)	(5,678)
發放現金股利	(52,377)	-
籌資活動之淨現金流入	303,702	121,493
匯率變動對現金及約當現金之影響	(3,476)	2,287
本期現金及約當現金(減少)增加數	(137,053)	20,918
期初現金及約當現金餘額	443,487	267,454
期末現金及約當現金餘額	\$ 306,434	288,372

董事長：鄭智文



(請詳閱後附合併財務報告附註)
經理人：鄭智文



會計主管：湯瑩桂



奇鼎科技股份有限公司及子公司
合併財務報告附註
民國一一四年及一一三年第二季
(除另有註明者外，所有金額均以新台幣千元為單位)

一、公司沿革

奇鼎科技股份有限公司(以下稱「本公司」)於民國九十二年一月二十八日奉經濟部核准設立，註冊地址為新竹縣湖口鄉鳳工二街86號。本公司及子公司(以下併稱「合併公司」)主要營業項目為製造並銷售半導體產業及平面顯示器產業用之精密恆溫恆濕控制設備、微汙染物去除設備及監測設備、電子產業無塵室及相關機電、空調之設計及建造、節能服務等。

二、通過財務報告之日期及程序

本合併財務報告已於民國一一四年八月十一日經董事會通過發布。

三、新發布及修訂準則及解釋之適用

(一)已採用金融監督管理委員會認可之新發布及修訂後準則及解釋之影響

合併公司自民國一一四年一月一日起開始適用下列新修正之國際財務報導準則會計準則，且對合併財務報告未造成重大影響。

- 國際會計準則第二十一號之修正「缺乏可兌換性」

(二)尚未採用金管會認可之國際財務報導準則會計準則之影響

合併公司評估適用下列自民國一一五年一月一日起生效之新修正之國際財務報導準則會計準則，將不致對合併財務報告造成重大影響。

- 國際財務報導準則第十七號「保險合約」及國際財務報導準則第十七號之修正
- 國際財務報導準則第九號及國際財務報導準則第七號之修正「金融工具之分類與衡量之修正」
- 國際財務報導準則會計準則之年度改善
- 國際財務報導準則第九號及國際財務報導準則第七號之修正「涉及依賴自然電力之合約」

(三)金管會尚未認可之新發布及修訂準則及解釋

國際會計準則理事會已發布及修正但尚未經金管會認可之準則及解釋，對合併公司可能攸關者如下：

新發布或修訂準則
國際財務報導準則第18號「財務報表之表達與揭露」

主要修訂內容
新準則引入三種類收益及費損、兩項損益表小計及一項關於管理階層績效衡量的單一附註。此等三項修正與強化在財務報表中如何對資訊細分之指引，為使用者提供更佳及更一致的資訊奠定基礎，並將影響所有公司。

**理事會發布之
生效日**
2027年1月1日

奇鼎科技股份有限公司及子公司合併財務報告附註(續)

新發布或修訂準則	主要修訂內容	理事會發布之生效日
國際財務報導準則第18號「財務報表之表達與揭露」	<ul style="list-style-type: none">• 更具結構化之損益表：根據現行準則，公司使用不同的格式來表達其經營成果，使投資者難以比較不同公司間的財務績效。新準則採用更具結構化的損益表，引入新定義之「營業利益」小計，並規定所有收益及費損，將依公司主要經營活動歸類於三個新的不同種類。• 管理階層績效衡量(MPM)：新準則引入管理階層績效衡量之定義，並要求公司於財務報表之單一附註中，對於每一衡量指標解釋其為何可提供有用之資訊、如何計算及如何將衡量指標與根據國際財務報導準則會計準則所認列的金額進行調節。• 較細分之資訊：新準則包括公司如何於財務報表強化對資訊分組之指引。此包括資訊是否應列入主要財務報表或於附註中進一步細分之指引。	2027年1月1日

合併公司現正持續評估上述準則及解釋對合併公司財務狀況與經營結果之影響，相關影響待評估完成時予以揭露。

合併公司預期下列其他尚未認可之新發布及修正準則不致對合併財務報告造成重大影響。

- 國際財務報導準則第十號及國際會計準則第二十八號之修正「投資者與其關聯企業或合資間之資產出售或投入」
- 國際財務報導準則第十九號「不具公共課責性之子公司：揭露」

四、重大會計政策之彙總說明

(一) 遵循聲明

本合併財務報告係依照證券發行人財務報告編製準則(以下簡稱「編製準則」)及金管會認可並發布生效之國際會計準則第三十四號「期中財務報導」編製。本合併財務報告未包括依照金管會認可並發布生效之國際財務報導準則、國際會計準則、解釋及解釋公告(以下簡稱「金管會認可之國際財務報導準則會計準則」)所編製之整份年度合併財務報告應揭露之全部必要資訊。

除下列所述外，本合併財務報告所採用之重大會計政策與民國一一三年度合併財務報告相同，相關資訊請參閱民國一一三年度合併財務報告附註四。

奇鼎科技股份有限公司及子公司合併財務報告附註(續)

(二)合併基礎

1.列入合併財務報告之子公司

列入本合併財務報告之子公司包含：

投資公司名稱	子公司名稱	業務性質	所持股權百分比			說明
			114.6.30	113.12.31	113.6.30	
本公司	CHYI DING PTE.LTD.	製程環境設備之銷售、技術服務及無塵室及機電空調之設計、建造及節能系統服務	100 %	100 %	100 %	
本公司	AIR INNOVA PTE. LTD.	控股及投資	100 %	100 %	100 %	
CHYI DING PTE. LTD.	CHYI DING TECHNOLOGES COMPANY LIMITED	無塵室及機電空調之設計、建造及節能系統服務	100 %	100 %	100 %	
CHYI DING PTE. LTD.	PT RUIYANG ENGINEERING INDONESIA	無塵室及機電空調之設計、建造及節能系統服務	100 %	100 %	100 %	
AIR INNOVA PTE. LTD.	艾爾諾精密科技(深圳)有限公司	製程環境設備之製造、銷售、技術服務及無塵室及機電空調之設計、建造及節能系統服務	100 %	100 %	100 %	
艾爾諾精密科技(深圳)有限公司	艾爾諾淨化科技(蘇州)有限公司	製程環境設備之製造、銷售及技術服務	100 %	100 %	100 %	
艾爾諾淨化科技(蘇州)有限公司	艾爾諾貿易(蘇州)有限公司	一般貿易	100 %	100 %	100 %	(註一)

註(一)：該公司於民國一一三年三月設立登記。

2.未列入合併財務報告之子公司：無。

(三)員工福利

期中期間之確定福利計畫退休金係採用前一年度報導日依精算決定退休金成本率，以年初至當期期末為基礎計算，並針對該報導日後之重大市場波動，及重大縮減、清償或其他重大一次性事項加以調整。

(四)所得稅

合併公司係依國際會計準則公報第三十四號「期中財務報導」第B12段規定衡量及揭露期中期間之所得稅費用。

所得稅費用係以期中報導期間之稅前淨利乘以管理階層對於全年度預計有效稅率之最佳估計衡量，並全數認列為當期所得稅費用。

所得稅費用直接認列於權益項目或其他綜合損益項目者，係就相關資產及負債於財務報導目的之帳面金額與其課稅基礎之暫時性差異，以預期實現或清償時之適用稅率予以衡量。

奇鼎科技股份有限公司及子公司合併財務報告附註(續)

五、重大會計判斷、估計及假設不確定性之主要來源

管理階層依編製準則及金管會認可之國際會計準則第三十四號「期中財務報導」編製本合併財務報告時，必須對未來(包括氣候相關風險及機會)作出判斷及估計，其將對會計政策之採用及資產、負債、收益及費用之報導金額有所影響。實際結果可能與估計存有差異。

除下列所述外，編製合併財務報告時，管理階層於採用合併公司會計政策時所作之重大判斷以及估計不確定性之主要來源與民國一一三年度合併財務報告附註五一致。

本合併財務報告未有會計政策涉及重大判斷，而認列金額有重大影響之資訊。

六、重要會計項目之說明

(一)現金及約當現金

	114.6.30	113.12.31	113.6.30
庫存現金	\$ 398	517	634
活期存款	282,596	193,804	287,738
定期存款	23,440	249,166	-
	\$ 306,434	443,487	288,372

(二)透過其他綜合損益按公允價值衡量之金融資產

	114.6.30	113.12.31	113.6.30
透過其他綜合損益按公允價值 衡量之權益工具：			
國內上市(櫃)公司股票－迅 得機械	\$ 33,300	-	-
國外非上市(櫃)公司股票－ TSS	641	-	-
合 計	\$ 33,941	-	-

1. 透過其他綜合損益按公允價值衡量之權益工具投資

- (1) 合併公司持有該等權益工具投資為長期策略性投資且非為交易目的所持有，故已指定為透過其他綜合損益按公允價值衡量。
- (2) 合併公司持有迅得機械股份有限公司之0.24%普通股，該公司之主要營運活動係自動化設備及其相關產品。
- (3) 合併公司持有TSS株式會社之8.00%普通股，該公司之主要營運活動係電子電路板開發與製造。

2. 合併公司民國一一四年三月二十五日至六月三十日未處分策略性投資，於該期間累積利益及損失未在權益內作任何移轉。

3. 民國一一四年六月三十日，合併公司之透過其他綜合損益按公允價值衡量之金融資產未提供作為擔保品。

奇鼎科技股份有限公司及子公司合併財務報告附註(續)

(三)應收票據及應收帳款(含關係人)

	<u>114.6.30</u>	<u>113.12.31</u>	<u>113.6.30</u>
應收票據	\$ 4,425	-	451
應收帳款	346,387	319,823	430,471
應收帳款—關係人	-	137	8,929
減：備抵損失	<u>(7,813)</u>	<u>(6,932)</u>	<u>(16,375)</u>
	<u>\$ 342,999</u>	<u>313,028</u>	<u>423,476</u>

合併公司針對所有應收票據及帳款(含關係人)採用簡化作法估計預期信用損失，亦即使用存續期間預期信用損失衡量，為此衡量目的，該等應收票據及帳款(含關係人)係按代表客戶依據合約條款支付所有到期金額能力之共同信用風險特性予以分組，並已納入前瞻性之資訊。合併公司應收票據及帳款(含關係人)之預期信用損失分析如下：

	<u>114.6.30</u>		
	<u>應收票據及 帳款帳面金額</u>	<u>加權平均預期 信用損失率</u>	<u>備抵存續期間 預期信用損失</u>
未逾期	\$ 329,712	0.43%	1,422
逾期1~90天	8,120	5.05%	410
逾期91~180天	3,347	1.05%	35
逾期181~360天	4,460	17.33%	773
逾期361天以上	<u>5,173</u>	100%	<u>5,173</u>
	<u>\$ 350,812</u>		<u>7,813</u>
	<u>113.12.31</u>		
	<u>應收票據及 帳款帳面金額</u>	<u>加權平均預期 信用損失率</u>	<u>備抵存續期間 預期信用損失</u>
未逾期	\$ 289,818	0.44%	1,278
逾期1~90天	19,615	2.28%	448
逾期91~180天	2,959	8.65%	256
逾期181~360天	3,255	19.56%	637
逾期361天以上	<u>4,313</u>	100%	<u>4,313</u>
	<u>\$ 319,960</u>		<u>6,932</u>

奇鼎科技股份有限公司及子公司合併財務報告附註(續)

	113.6.30		
	<u>應收票據及 帳款帳面金額</u>	<u>預期信用 損失率</u>	<u>備抵存續期間 預期信用損失</u>
未逾期	\$ 406,280	0.86%	3,487
逾期1~90天	13,500	8.04%	1,085
逾期91~180天	13,396	40.56%	5,433
逾期181~360天	852	64.20%	547
逾期361天以上	<u>5,823</u>	100%	<u>5,823</u>
	<u>\$ 439,851</u>		<u>16,375</u>

合併公司應收票據及帳款(含關係人)之備抵損失變動表如下：

	<u>114年1月至6月</u>	<u>113年1月至6月</u>
期初餘額	\$ 6,932	12,724
認列之減損損失	<u>881</u>	<u>3,651</u>
期末餘額	<u>\$ 7,813</u>	<u>16,375</u>

民國一一四年六月三十日、一一三年十二月三十一日及六月三十日，合併公司之應收票據及帳款未提供作為擔保品。

(四)存 貨

1.合併公司之存貨明細如下：

	<u>114.6.30</u>	<u>113.12.31</u>	<u>113.6.30</u>
原物料	\$ 28,046	22,386	23,344
在製品	69,831	45,566	53,959
製成品	<u>86,083</u>	<u>57,373</u>	<u>92,592</u>
	<u>\$ 183,960</u>	<u>125,325</u>	<u>169,895</u>

2.合併公司之銷貨成本明細如下：

	<u>114年1月至6月</u>	<u>113年1月至6月</u>
銷貨成本	\$ 649,566	758,848
存貨跌價損失	<u>2,653</u>	<u>960</u>
合 計	<u>\$ 652,219</u>	<u>759,808</u>

3.民國一一四年六月三十日、一一三年十二月三十一日及六月三十日，合併公司之存貨均未有提供作質押擔保之情形。

奇鼎科技股份有限公司及子公司合併財務報告附註(續)

(五)採用權益法之投資

合併公司於報導日採用權益法之投資列示如下：

	<u>114.6.30</u>	<u>113.12.31</u>	<u>113.6.30</u>
關聯企業	\$ <u>45,480</u>	<u>29,710</u>	<u>24,579</u>

- 1.本公司於民國一一四年三月十四日參與德鑫半導體控股股份有限公司現金增資20,000千元，增資後並未對關聯企業取得控制力，另於民國一一四年三月二十四日取得現金股利220千元。
- 2.合併公司採用權益法之關聯企業屬個別不重大者，其彙總財務資訊如下，該等財務資訊係於合併公司之合併財務報告中所包含之金額：

	<u>114.6.30</u>	<u>113.12.31</u>	<u>113.6.30</u>
對個別不重大關聯企業之權益之期末彙總帳面金額	\$ <u>45,480</u>	<u>29,710</u>	<u>24,579</u>

	<u>114年1月至6月</u>	<u>113年1月至6月</u>
歸屬於合併公司之份額：		
繼續營業單位本期淨(損)利	\$ (1,068)	505
其他綜合損益	<u>(2,942)</u>	<u>2,290</u>
綜合損益總額	\$ <u>(4,010)</u>	<u>2,795</u>

- 3.民國一一四年六月三十日、一一三年十二月三十一日及六月三十日，合併公司之採用權益法投資均未有提供作質押擔保之情形。

4.未經核閱之採用權益法之投資

採用權益法之投資及合併公司對其所享有之損益及其他綜合損益份額，係按未經會計師核閱之財務報告計算。

(六)不動產、廠房及設備

成本：	土 地	房 屋 及 建 築	機 器 設 備	運 輸 設 備	辦 公 設 備	其 他 設 備	未 完 工 程 及 待 驗 設 備	總 計
民國114年1月1日餘額	\$ 245,771	298,309	37,583	8,695	11,634	39,274	30,144	671,410
增 添	-	-	14,722	3,797	1,821	15,079	214,025	249,444
重 分 類	-	-	-	-	-	9,235	(1,544)	7,691
處 分	-	-	(938)	-	(378)	(2,032)	-	(3,348)
匯率變動之影響	-	-	(353)	-	(276)	(601)	-	(1,230)
民國114年6月30日餘額	\$ <u>245,771</u>	<u>298,309</u>	<u>51,014</u>	<u>12,492</u>	<u>12,801</u>	<u>60,955</u>	<u>242,625</u>	<u>923,967</u>
民國113年1月1日餘額	\$ 245,771	290,930	19,421	4,386	13,291	25,397	7,792	606,988
增 添	-	1,737	1,167	660	1,042	668	2,194	7,468
重 分 類	-	912	-	-	-	7,259	(1,071)	7,100
處 分	-	-	(221)	(202)	(1,571)	(438)	-	(2,432)
匯率變動之影響	-	16	36	-	96	-	11	159
民國113年6月30日餘額	\$ <u>245,771</u>	<u>293,595</u>	<u>20,403</u>	<u>4,844</u>	<u>12,858</u>	<u>32,886</u>	<u>8,926</u>	<u>619,283</u>

奇鼎科技股份有限公司及子公司合併財務報告附註(續)

	土 地	房 屋 及 建 築	機 器 設 備	運 輸 設 備	辦 公 設 備	其 他 設 備	未 完 工 程 及 待 驗 設 備	總 計
折舊：								
民國114年1月1日餘額	\$ -	19,878	14,076	1,121	3,150	9,530	-	47,755
折 舊	-	4,435	4,690	1,112	930	3,446	-	14,613
處 分	-	-	(938)	-	(116)	(2,032)	-	(3,086)
匯率變動之影響	-	-	(68)	-	(79)	(70)	-	(217)
民國114年6月30日餘額	<u>\$ -</u>	<u>24,313</u>	<u>17,760</u>	<u>2,233</u>	<u>3,885</u>	<u>10,874</u>	<u>-</u>	<u>59,065</u>
民國113年1月1日餘額	\$ -	11,173	9,369	381	3,612	6,034	-	30,569
折 舊	-	3,790	1,788	418	929	1,985	-	8,910
處 分	-	-	(166)	(202)	(1,572)	(438)	-	(2,378)
匯率變動之影響	-	1	1	1	5	-	-	8
民國113年6月30日餘額	<u>\$ -</u>	<u>14,964</u>	<u>10,992</u>	<u>598</u>	<u>2,974</u>	<u>7,581</u>	<u>-</u>	<u>37,109</u>
帳面價值：								
民國114年1月1日	<u>\$ 245,771</u>	<u>278,431</u>	<u>23,507</u>	<u>7,574</u>	<u>8,484</u>	<u>29,744</u>	<u>30,144</u>	<u>623,655</u>
民國114年6月30日	<u>\$ 245,771</u>	<u>273,996</u>	<u>33,254</u>	<u>10,259</u>	<u>8,916</u>	<u>50,081</u>	<u>242,625</u>	<u>864,902</u>
民國113年1月1日	<u>\$ 245,771</u>	<u>279,757</u>	<u>10,052</u>	<u>4,005</u>	<u>9,679</u>	<u>19,363</u>	<u>7,792</u>	<u>576,419</u>
民國113年6月30日	<u>\$ 245,771</u>	<u>278,631</u>	<u>9,411</u>	<u>4,246</u>	<u>9,884</u>	<u>25,305</u>	<u>8,926</u>	<u>582,174</u>

本公司民國一一四年一月一日至六月三十日借款成本之資本化金額為1,333千元。民國一一四年一月一日至六月三十日決定資本化金額借款成本之一般借款加權平均年利率為2.06%。

民國一一四年六月三十日、一一三年十二月三十一日及六月三十日之部份不動產及廠房已作為長期借款及融資額度擔保，請詳附註八。

(七)使用權資產

	房 屋 及 建 築	運 輸 設 備	機 器 設 備	總 計
使用權資產成本：				
民國114年1月1日餘額	\$ 17,380	8,655	4,575	30,610
增 添	7,263	2,476	-	9,739
減 少	(407)	(1,640)	-	(2,047)
匯率變動之影響	(1,313)	-	(395)	(1,708)
民國114年6月30日餘額	<u>\$ 22,923</u>	<u>9,491</u>	<u>4,180</u>	<u>36,594</u>
民國113年1月1日餘額	\$ 1,743	9,102	-	10,845
增 添	16,196	-	-	16,196
減 少	(742)	(448)	-	(1,190)
匯率變動之影響	111	-	-	111
民國113年6月30日餘額	<u>\$ 17,308</u>	<u>8,654</u>	<u>-</u>	<u>25,962</u>

奇鼎科技股份有限公司及子公司合併財務報告附註(續)

	房屋及建築	運輸設備	機器設備	總計
使用權資產之累計折舊：				
民國114年1月1日餘額	\$ 7,576	5,936	653	14,165
折舊	4,828	1,775	640	7,243
減少	(407)	(1,640)	-	(2,047)
匯率變動之影響	(820)	-	(99)	(919)
民國114年6月30日餘額	<u>\$ 11,177</u>	<u>6,071</u>	<u>1,194</u>	<u>18,442</u>
民國113年1月1日餘額	\$ 613	3,191	-	3,804
折舊	4,124	1,596	-	5,720
減少	(742)	(448)	-	(1,190)
匯率變動之影響	26	-	-	26
民國113年6月30日餘額	<u>\$ 4,021</u>	<u>4,339</u>	<u>-</u>	<u>8,360</u>
帳面價值：				
民國114年1月1日	<u>\$ 9,804</u>	<u>2,719</u>	<u>3,922</u>	<u>16,445</u>
民國114年6月30日	<u>\$ 11,746</u>	<u>3,420</u>	<u>2,986</u>	<u>18,152</u>
民國113年1月1日	<u>\$ 1,130</u>	<u>5,911</u>	<u>-</u>	<u>7,041</u>
民國113年6月30日	<u>\$ 13,287</u>	<u>4,315</u>	<u>-</u>	<u>17,602</u>

民國一一四年六月三十日、一一三年十二月三十一日及六月三十日，合併公司之使用權資產均未提供作質押擔保之情形。

(八)無形資產

	電腦軟體	專利權	顧客關係	總計
成本：				
民國114年1月1日餘額	\$ 3,301	25,194	10,820	39,315
單獨取得	3,068	-	-	3,068
處分	(95)	-	-	(95)
匯率變動影響數	(81)	-	-	(81)
民國114年6月30日餘額	<u>\$ 6,193</u>	<u>25,194</u>	<u>10,820</u>	<u>42,207</u>
民國113年1月1日餘額	\$ 2,915	25,194	10,820	38,929
單獨取得	766	-	-	766
處分	(660)	-	-	(660)
匯率變動影響數	13	-	-	13
民國113年6月30日餘額	<u>\$ 3,034</u>	<u>25,194</u>	<u>10,820</u>	<u>39,048</u>

奇鼎科技股份有限公司及子公司合併財務報告附註(續)

	電腦軟體	專利權	顧客關係	總計
累計攤銷：				
民國114年1月1日餘額	\$ 1,452	6,988	6,312	14,752
本期攤銷	970	1,997	1,803	4,770
處分	(95)	-	-	(95)
匯率變動影響數	(44)	-	-	(44)
民國114年6月30日餘額	<u>\$ 2,283</u>	<u>8,985</u>	<u>8,115</u>	<u>19,383</u>
民國113年1月1日餘額	\$ 1,212	2,995	2,705	6,912
本期攤銷	528	1,996	1,804	4,328
處分	(660)	-	-	(660)
民國113年6月30日餘額	<u>\$ 1,080</u>	<u>4,991</u>	<u>4,509</u>	<u>10,580</u>
帳面價值：				
民國114年1月1日	<u>\$ 1,849</u>	<u>18,206</u>	<u>4,508</u>	<u>24,563</u>
民國114年6月30日	<u>\$ 3,910</u>	<u>16,209</u>	<u>2,705</u>	<u>22,824</u>
民國113年1月1日	<u>\$ 1,703</u>	<u>22,199</u>	<u>8,115</u>	<u>32,017</u>
民國113年6月30日	<u>\$ 1,954</u>	<u>20,203</u>	<u>6,311</u>	<u>28,468</u>

民國一一四年六月三十日、一一三年十二月三十一日及六月三十日，合併公司之無形資產均未提供作質押擔保之情形。

(九)預付投資款

	114.6.30	113.12.31	113.6.30
關聯企業	<u>\$ -</u>	<u>-</u>	<u>3,000</u>

合併公司於民國一一三年六月二十六日與原子精製股份有限公司(以下簡稱原子公司)簽訂投資協議書，約定由原子公司辦理現金增資，預計發行普通股計2,000千股，每股以新台幣2元發行，並擬依協議書約定由合併公司認購1,500千股，合併公司業已支付股款3,000千元，民國一一三年六月三十日原子公司尚未完竣辦理現金增資流程，故帳列「預付投資款」項下，惟截止民國一一三年八月八日，相關法定登記程序已辦理完竣。

(十)其他流動資產

	114.6.30	113.12.31	113.6.30
其他金融資產—流動	\$ 138,270	153,322	181,977
其他	1,288	998	3,023
	<u>\$ 139,558</u>	<u>154,320</u>	<u>185,000</u>

其他金融資產—流動主係不符合約當現金定義之銀行存款。質押擔保情形請詳附註八。

奇鼎科技股份有限公司及子公司合併財務報告附註(續)

(十一)短期借款

合併公司短期借款之明細如下：

	<u>114.6.30</u>	<u>113.12.31</u>	<u>113.6.30</u>
無擔保銀行借款	\$ 420,000	80,000	207,723
擔保銀行借款	<u>114,000</u>	<u>114,000</u>	<u>114,000</u>
	<u>\$ 534,000</u>	<u>194,000</u>	<u>321,723</u>
尚未使用額度	<u>\$ 675,654</u>	<u>894,054</u>	<u>747,292</u>
期末利率區間	<u>1.905%~2.375%</u>	<u>1.905%~2.1%</u>	<u>1.875%~2.25%</u>

合併公司以資產設定抵押供銀行借款之擔保情形請詳附註八。

(十二)長期借款

	<u>114.6.30</u>	<u>113.12.31</u>	<u>113.6.30</u>
無擔保銀行借款	\$ 212,095	234,308	223,658
擔保銀行借款	374,688	329,340	327,647
減：一年內到期部分	(126,467)	(100,438)	(91,842)
政府補助	(2,990)	(3,553)	(5,156)
聯貸案開辦費	<u>(4,781)</u>	<u>-</u>	<u>-</u>
合 計	<u>\$ 452,545</u>	<u>459,657</u>	<u>454,307</u>
尚未使用額度	<u>\$ 1,434,000</u>	<u>1,478,000</u>	<u>-</u>
利率區間	<u>0.675%~2.303%</u>	<u>0.675%~2.298%</u>	<u>0.567%~2.241%</u>

1.銀行借款之擔保品

合併公司以資產設定抵押供銀行借款之擔保情形請詳附註八。

2.政府信用保證貸款

合併公司於民國一〇八年十月依據「中小企業加速投資行動方案」取得華南銀行及玉山銀行專案低利貸款，合計額度計400,000千元，截至民國一一四年及一一三年六月三十日止，合併公司已動撥金額均為400,000千元，實際還款優惠利率區間為0.00%~0.5%；民國一一三年聯貸案甲項授信額度為450,000千元，依民國一一三年五月「中小企業加速投資行動方案」取得低利貸款，截至民國一一四年六月三十日及民國一一三年十二月三十一日止，合併公司已分別動撥66,000千元及22,000千元，實際還款優惠利率為1.8182%，以上均按銀行利率設算該借款之公允價值，差額視為政府補助款認列為遞延收入，截至民國一一四年六月三十日、一一三年十二月三十一日及六月三十日，遞延收入分別計2,990千元、3,553千元及5,156千元列於「其他流動負債」及「長期遞延收入」項下。

奇鼎科技股份有限公司及子公司合併財務報告附註(續)

(十三)租賃負債

合併公司租賃負債之帳面金額如下：

	<u>114.6.30</u>	<u>113.12.31</u>	<u>113.6.30</u>
流動	\$ <u>10,380</u>	<u>11,959</u>	<u>11,225</u>
非流動	\$ <u>7,911</u>	<u>4,445</u>	<u>6,281</u>

到期分析請詳附註六(二十二)金融工具。

租賃認列於損益之金額如下：

	<u>114年1月至6月</u>	<u>113年1月至6月</u>
租賃負債之利息費用	\$ <u>127</u>	<u>119</u>
短期租賃之費用	\$ <u>2,646</u>	<u>3,038</u>

認列於現金流量表之金額如下：

	<u>114年1月至6月</u>	<u>113年1月至6月</u>
租賃之現金流出總額	\$ <u>9,829</u>	<u>8,835</u>

1.房屋及建築之租賃

合併公司承租房屋及建築作為辦公處所，其租賃期間通常為二至五年，部份租賃包含在租賃期間屆滿時得延長與原合約相同期間之選擇權。在無法合理確定將行使可選擇之延長租賃期間之情況下，與選擇權所涵蓋期間之相關給付並不計入租賃負債。

2.其他租賃

合併公司承租運輸設備及機器設備之租賃期間為一至五年間，部份租賃合約約定合併公司於租賃期間屆滿時具有購買所承租資產之選擇權。在無法合理確定將行使可選擇之延長租賃期間之情況下，與選擇權所涵蓋期間之相關給付並不計入租賃負債。

(十四)負債準備

	<u>114年1月至6月</u>	<u>113年1月至6月</u>
期初餘額	\$ 10,927	7,629
當期新增	13,441	4,265
當期使用	(2,539)	(2,345)
當期迴轉	<u>(2,644)</u>	<u>(2,826)</u>
期末餘額	\$ <u>19,185</u>	<u>6,723</u>
	<u>114.6.30</u>	<u>113.12.31</u>
負債準備－流動	\$ <u>8,147</u>	<u>6,039</u>
負債準備－非流動	\$ <u>11,038</u>	<u>1,215</u>

奇鼎科技股份有限公司及子公司合併財務報告附註(續)

民國一一四年六月三十日、一一三年十二月三十一日及六月三十日合併公司之保固負債準備主要與設備安裝及工程完工驗收後延伸之保固服務相關，保固負債準備係依據類似商品及服務之歷史保固資料估計。

(十五)員工福利

1.確定福利計畫

因前一報導日後未發生重大市場波動及重大縮減、清償或其他重大一次性事項，故合併公司採用民國一一三年及一一二年十二月三十一日精算決定之退休金成本衡量及揭露期中期間之退休金成本。

合併公司列報為費用之明細如下：

	<u>114年1月至6月</u>	<u>113年1月至6月</u>
營業成本	\$ 5	-
營業費用	199	46
	\$ 204	46

2.確定提撥計畫

本公司確定提撥退休金辦法下之退休金費用，已提撥至勞工保險局，以及海外子公司提撥養老保險金如下：

	<u>114年1月至6月</u>	<u>113年1月至6月</u>
營業成本	\$ 2,166	1,197
營業費用	3,932	2,888
	\$ 6,098	4,085

(十六)所得稅

1.所得稅費用

合併公司民國一一四年及一一三年一月一日至六月三十日所得稅費用明細如下：

	<u>114年1月至6月</u>	<u>113年1月至6月</u>
當期所得稅費用	\$ 881	20,659
調整前期之當期所得稅	(348)	642
遞延所得稅費用	(15,104)	663
所得稅費用	\$ (14,571)	21,964

奇鼎科技股份有限公司及子公司合併財務報告附註(續)

(十七)資本及其他權益

除下列所述外，合併公司於民國一一四年及一一三年一月一日至六月三十日間資本及其他權益無重大變動，相關資訊請參閱民國一一三年合併財務報告附註六(十六)。

1.普通股股本之發行

民國一一四年及一一三年六月三十日，額定股本中保留供發行員工認股權證之股數為6,000千股，得依董事會決議分次發行。

2.資本公積

本公司資本公積餘額內容如下：

	<u>114.6.30</u>	<u>113.12.31</u>	<u>113.6.30</u>
發行股票溢價	\$ 392,950	392,950	214,397
員工認股權	3,090	3,090	2,827
已失效員工認股權	75	75	-
	<u>\$ 396,115</u>	<u>396,115</u>	<u>217,224</u>

依公司法規定，資本公積需優先填補虧損後，始得按股東原有股份之比例以已實現之資本公積發給新股或現金。前項所稱之已實現資本公積，包括超過票面金額發行股票所得之溢額及受領贈與之所得。依發行人募集與發行有價證券處理準則規定，得撥充資本之資本公積，每年撥充之合計金額，不得超過實收資本額百分之十。

3.保留盈餘

依本公司章程規定，年度總決算如有盈餘，應先提繳稅款，彌補歷年累積虧損，次提百分之十為法定盈餘公積，但法定盈餘公積已達本公司實收資本額時，不在此限；必要時另依法令或主管機關規定提撥或迴轉特別盈餘公積，如尚有盈餘，其餘額併同期初未分配盈餘，由董事會擬具盈餘分配議案，提請股東會決議後分派之。

本公司股利政策，係配合目前及未來發展之計畫、考量投資環境、資金需求及國內外競爭狀況，並兼顧股東利益等因素，預期股利分派額度為每年就可供分配盈餘提撥不低於百分之十分配股東股息紅利，分配股東紅利時，得以現金或股票方式為之，其中現金股利不低於股利總額百分之十。

(1)法定盈餘公積

公司無虧損時，得經股東會決議，以法定盈餘公積發給新股或現金，惟以該項公積超過實收資本額百分之二十五之部分為限。

奇鼎科技股份有限公司及子公司合併財務報告附註(續)

(2)特別盈餘公積

依金管會規定，本公司於分派可分配盈餘時，就當年度發生之帳列其他股東權益減項淨額，自當期損益與前期未分配盈餘補提列特別盈餘公積；屬前期累積之其他股東權益減項金額，則自前期未分配盈餘補提列特別盈餘公積不得分派。嗣後其他股東權益減項數額有迴轉時，得就迴轉部份分派盈餘。

本公司分別於民國一一四年四月三十日及民國一一三年六月二十日經股東常會決議民國一一三年度及一一二年度盈餘分配案，有關分派予業主之股利如下：

	113年度		112年度	
	配股率(元)	金額	配股率(元)	金額
現金	\$ 1.50	52,377	0.55	17,238

4.其他權益(稅後淨額)

	國外營運機構 財務報表換算 之兌換差額	透過其他綜合損 益按公允價值衡 量之金融資產未 實現評價(損)益	合計
民國114年1月1日餘額	\$ 1,019	4,227	5,246
換算國外營運機構淨資產所產生之兌換 差額	(2,940)	-	(2,940)
採用權益法之關聯企業之換算差額之 份額	(1,215)	-	(1,215)
透過其他綜合損益按公允價值衡量之金 融資產未實現評價(損)益	-	(3,700)	(3,700)
採用權益法認列之關聯企業及合資之透 過其他綜合損益按公允價值衡量金融 資產未實現損益之份額	-	(1,727)	(1,727)
民國114年6月30日餘額	\$ (3,136)	(1,200)	(4,336)
民國113年1月1日餘額	\$ (1,974)	740	(1,234)
換算國外營運機構淨資產所產生之兌換 差額	2,423	-	2,423
採用權益法之關聯企業之換算差額之份 額	609	-	609
採用權益法認列之關聯企業及合資之透 過其他綜合損益按公允價值衡量金融 資產未實現損益之份額	-	1,681	1,681
民國113年6月30日餘額	\$ 1,058	2,421	3,479

奇鼎科技股份有限公司及子公司合併財務報告附註(續)

(十八)每股盈餘

1.本公司計算基本每股盈餘及稀釋每股盈餘之計算如下：

	<u>114年1月至6月</u>	<u>113年1月至6月</u>
基本每股盈餘		
歸屬於本公司普通股權益持有之淨(損)利	\$ <u>(124,328)</u>	<u>67,163</u>
普通股加權平均流通在外股數(千股)	<u>34,918</u>	<u>31,342</u>
	\$ <u>(3.56)</u>	<u>2.14</u>
稀釋每股盈餘		
歸屬於本公司普通股權益持有之淨(損)利	\$ <u>(124,328)</u>	<u>67,163</u>
普通股加權平均流通在外股數(千股)	<u>34,918</u>	<u>31,342</u>
具稀釋作用之潛在普通股之影響：		
員工股票酬勞之影響	<u>-</u>	<u>560</u>
普通股加權平均流通在外股數(千股) (調整稀釋性潛在普通股影響數後)	<u>34,918</u>	<u>31,902</u>
	\$ <u>(3.56)</u>	<u>2.11</u>

(十九)客戶合約之收入

1.收入之細分

	<u>114年1月至6月</u>	<u>113年1月至6月</u>
主要地區市場：		
臺 灣	\$ 645,002	577,682
印 尼	28,969	330,099
中 國	55,005	36,341
亞 洲	11,601	27,396
歐 美	<u>16,164</u>	<u>13,736</u>
	\$ <u>756,741</u>	<u>985,254</u>
主要產品/服務線：		
節能潔淨工程收入	\$ 577,292	889,074
製程環境設備收入及其他	<u>179,449</u>	<u>96,180</u>
	\$ <u>756,741</u>	<u>985,254</u>

奇鼎科技股份有限公司及子公司合併財務報告附註(續)

2.合約餘額

	<u>114.6.30</u>	<u>113.12.31</u>	<u>113.6.30</u>
應收票據	\$ 4,425	-	451
應收帳款	346,387	319,823	430,471
應收帳款—關係人	-	137	8,929
減：備抵損失	<u>(7,813)</u>	<u>(6,932)</u>	<u>(16,375)</u>
合 計	<u>\$ 342,999</u>	<u>313,028</u>	<u>423,476</u>
合約資產—工程合約	\$ 456,105	319,399	258,332
減：備抵損失	<u>(1,757)</u>	<u>(1,977)</u>	<u>(2,648)</u>
合 計	<u>\$ 454,348</u>	<u>317,422</u>	<u>255,684</u>
合約負債—設備銷貨	\$ 99,555	49,573	83,294
合約負債—工程合約	11,696	16,929	49,953
合約負債—關係人	<u>-</u>	<u>-</u>	<u>404</u>
合 計	<u>\$ 111,251</u>	<u>66,502</u>	<u>133,651</u>

3.合併公司合約資產之備抵損失變動表如下：

	<u>114年1月至6月</u>	<u>113年1月至6月</u>
期初餘額	\$ 1,977	2,296
認列減損損失	-	352
減損損失迴轉	(1)	-
外幣換算損益	<u>(219)</u>	<u>-</u>
期末餘額	<u>\$ 1,757</u>	<u>2,648</u>

應收票據及帳款(含關係人)及其減損之揭露請詳附註六(三)。

民國一一四年及一一三年一月一日合約負債於民國一一四年及一一三年一月一日至六月三十日認列為收入之金額分別為45,565千元及16,146千元。

合約資產及合約負債之變動主要係源自合併公司移轉商品或勞務予客戶而滿足履約義務之時點與客戶付款時點之差異。

(二十)員工及董事酬勞

本公司於民國一一四年四月三十日經股東會決議修改公司章程，依修改後章程規定，年度如有獲利，應提撥不低於5%為員工酬勞(含基層員工酬勞不低於30%)及不高於3%為董事酬勞。但公司尚有累積虧損時，應預先保留彌補數額。前項員工酬勞發給股票或現金之對象，包括符合一定條件之從屬公司員工。修改前之章程則規定，年度如有獲利，應提撥不低於5%為員工酬勞及不高於3%為董事酬勞。但公司尚有累積虧損時，應預先保留彌補數額。再依前述比例提撥董事酬勞及員工酬勞。

奇鼎科技股份有限公司及子公司合併財務報告附註(續)

員工酬勞由董事會特別決議以股票或現金分派發放，前項員工酬勞發給股票或現金之對象，包括符合一定條件之從屬公司員工，該一定條件授權董事會訂定之。董事酬勞僅得以現金為之。員工酬勞及董事酬勞分派案應提股東會報告。

本公司民國一一四年一月一日至六月三十日因稅前淨損故未估列員工酬勞及董事酬勞，民國一一三年一月一日至六月三十日員工酬勞估列金額為9,894千元，董事酬勞估列金額為1,259千元，係以本公司各該段期間之稅前淨利扣除員工及董事酬勞前之金額乘上本公司章程所訂定之員工及酬勞及董事酬勞分派成數為估計基礎，並列報為當年度之營業費用。若次年度實際分派金額與估列數有差異時，則依會計估計變動處理，並將該差異認列為次年度損益。

本公司民國一一三年及一一二年度董事會決議分派之員工酬勞金額為11,393千元及4,318千元，董事酬勞估列金額分別為2,279千元及864千元，與實際分派情形並無差異，相關資訊可至公開資訊觀測站查詢。

(二十一)營業外收入及支出

1.利息收入

	<u>114年1月至6月</u>	<u>113年1月至6月</u>
銀行存款利息	\$ 7,008	5,689
其他利息收入	38	103
	\$ 7,046	5,792

2.其他收入

	<u>114年1月至6月</u>	<u>113年1月至6月</u>
補助款收入	\$ 189	2,855
遞延收入	2,076	2,296
租金收入	137	197
其他收入	1,625	650
	\$ 4,027	5,998

3.其他利益及損失

	<u>114年1月至6月</u>	<u>113年1月至6月</u>
處分不動產、廠房及設備(損失)利益	\$ (262)	4
外幣兌換利益(損失)淨額	(71,405)	9,522
其他	(33)	(972)
	\$ (71,700)	8,554

奇鼎科技股份有限公司及子公司合併財務報告附註(續)

4.財務成本

	<u>114年1月至6月</u>	<u>113年1月至6月</u>
銀行借款利息費用	\$ (8,507)	(8,878)
租賃負債利息費用	(127)	(119)
	<u>\$ (8,634)</u>	<u>(8,997)</u>

(二十二)金融工具

除下列所述外，合併公司金融工具之公允價值及因金融工具而暴露於信用風險、流動性風險及市場風險之情形無重大變動，相關資訊請參閱民國一一三年度合併財務報告附註六(二十二)。

1.流動性風險

下表為金融負債合約到期日，包含估計利息但不包含淨額協議之影響。

	<u>帳面金額</u>	<u>合 約 現金流量</u>	<u>1年 以內</u>	<u>1-5年</u>	<u>超過5年</u>
114年6月30日					
短期借款	\$ 534,000	537,624	537,624	-	-
長期借款(含一年內)	579,012	599,436	134,390	409,216	55,830
應付帳款	334,924	334,924	334,924	-	-
其他應付款(含關係人)	226,496	226,496	226,496	-	-
租賃負債	18,291	19,111	10,939	8,172	-
存入保證金	9	9	-	9	-
合 計	<u>\$ 1,692,732</u>	<u>1,717,600</u>	<u>1,244,373</u>	<u>417,397</u>	<u>55,830</u>
113年12月31日					
短期借款	\$ 194,000	195,021	195,021	-	-
長期借款(含一年內)	560,095	600,855	106,777	342,614	151,464
應付帳款	275,425	275,425	275,425	-	-
其他應付款(含關係人)	86,862	86,862	86,862	-	-
租賃負債	16,404	16,540	12,057	4,483	-
存入保證金	9	9	-	9	-
合 計	<u>\$ 1,132,795</u>	<u>1,174,712</u>	<u>676,142</u>	<u>347,106</u>	<u>151,464</u>

奇鼎科技股份有限公司及子公司合併財務報告附註(續)

	帳面金額	合 約 現金流量	1年 以內	1-5年	超過5年
113年6月30日					
短期借款	\$ 321,723	322,051	322,051	-	-
長期借款(含一年內)	546,149	586,177	96,638	326,534	163,005
應付帳款(含關係人)	278,005	278,005	278,005	-	-
其他應付款(含關係人)	91,631	91,631	91,631	-	-
應付股利	17,238	17,238	17,238	-	-
租賃負債	17,506	17,871	11,520	6,351	-
存入保證金	28	28	-	28	-
合 計	<u>\$ 1,272,280</u>	<u>1,313,001</u>	<u>817,083</u>	<u>332,913</u>	<u>163,005</u>

合併公司並不預期到期日分析之現金流量發生時點會顯著提早，或實際金額會有顯著不同。

2.市場風險

(1)匯率風險

合併公司暴露於重大外幣匯率風險之金融資產及負債如下：

	114.6.30			113.12.31			113.6.30		
	外幣	匯率	台幣	外幣	匯率	台幣	外幣	匯率	台幣
<u>金融資產</u>									
<u>貨幣性項目</u>									
美 金	\$ 17,905	29.3000	524,617	22,135	32.7850	725,696	12,798	32.4500	415,295
人 民 幣	23,424	4.0910	95,828	12,481	4.4780	55,890	8,743	4.4450	38,863
歐 元	395	34.3500	13,568	262	34.1400	8,945	75	34.7100	2,603
日 幣	45,334	0.2034	9,221	31,585	0.2099	6,630	48,687	0.20170	9,820
<u>金融負債</u>									
<u>貨幣性項目</u>									
美 金	\$ 6,309	29.3000	184,853	6,123	32.7850	200,743	468	32.4500	15,187
人 民 幣	327	4.0910	1,338	2,855	4.4780	12,785	3,037	4.4450	13,500
日 幣	78	0.2034	16	125	0.2099	26	749	0.2017	151

(2)敏感性分析

合併公司貨幣性項目之匯率風險主要來自於以外幣計價之現金及約當現金、應收帳款、其他金融資產、應付帳款及其他應付款等，於換算時產生外幣兌換損益。於民國一一四年六月三十日、一一三年十二月三十一日及六月三十日當新臺幣相對於美金、歐元、日圓及人民幣貶值或升值1%，而其他所有因素維持不變之情況下，民國一一四年及一一三年一月一日至六月三十日之稅前淨利將分別增加或減少4,570千元及4,377千元。兩期分析係採用相同基礎。

奇鼎科技股份有限公司及子公司合併財務報告附註(續)

(3)貨幣性項目之兌換損益

由於合併公司功能性貨幣種類繁多，故採彙整方式揭露貨幣性項目之兌換損益資訊，民國一一四年及一一三年一月一日至六月三十日外幣兌換(損失)利益(含已實現及未實現)分別為(71,405)千元及9,522千元。

3.利率風險

合併公司之金融資產及金融負債利率暴險於本附註之流動性風險管理中說明。

下列敏感度分析係依非衍生工具於報導日之利率暴險而決定。對於浮動利率負債，其分析方式係假設報導日流通在外之負債金額於整年度皆流通在外。合併公司內部向主要管理階層報告利率時所使用之變動率為利率增加或減少1%，此亦代表管理階層對利率之合理可能變動範圍之評估。

若利率增加或減少1%，在所有其他變數維持不變之情況下，合併公司民國一一四年及一一三年一月一日至六月三十日之稅前淨利將分別增加或減少8,304千元及5,801千元，主係因合併公司之浮動利率借款。

(4)金融工具之種類及公允價值

合併公司透過其他綜合損益按公允價值衡量之金融資產係以重複性為基礎按公允價值衡量。各種類金融資產及金融負債之帳面金額及公允價值（包括公允價值等級資訊，但非按公允價值衡量金融工具之帳面金額為公允價值之合理近似值者及租賃負債，依規定無須揭露公允價值資訊）列示如下：

		114.6.30			
		公允價值			
帳面金額		第一級	第二級	第三級	合計
透過其他綜合損益按公允價值衡量之金融資產					
國內股票投資	\$ 33,300	33,300	-	-	33,300
國外股票投資	641	-	-	641	641
小計	33,941	33,300	-	641	33,941

A.按公允價值衡量金融工具之公允價值評價技術

金融工具如有活絡市場公開報價時，則以活絡市場之公開報價為公允價值。主要交易所及經判斷為熱門券之中央政府債券櫃台買賣中心公告之市價，皆屬上市（櫃）權益工具及有活絡市場公開報價之債務工具公允價值之基礎。

金融工具若能及時且經常自交易所、經紀商、承銷商、產業公會、訂價服務機構或主管機關取得金融工具之公開報價，且該價格代表實際且經常發生之公平市場交易者，則該金融工具有活絡市場公開報價。如上述條件並未達成，則該市場視為不活絡。一般而言，買賣價差甚大、買賣價差顯著增加或交易量甚少，皆為不活絡市場之指標。

奇鼎科技股份有限公司及子公司合併財務報告附註(續)

(5)第三等級之變動明細表

	透過其他綜合損益按公允價值衡量	
	114年1月至6月	113年1月至6月
購買	\$ 641	-
期末餘額	\$ 641	-

(二十三)財務風險管理

合併公司財務風險管理目標及政策與民國一一三年度合併財務報告附註六(二十三)所揭露者無重大變動。

(二十四)資本管理

合併公司資本管理目標、政策及程序與民國一一三年度合併財務報告所揭露者一致；另作為資本管理之項目之彙總量化資料與民國一一三年度合併財務報告所揭露者亦無重大變動。相關資訊請參閱民國一一三年度合併財務報告附註六(二十四)。

(二十五)非現金交易之投資及籌資活動

1.以租賃方式取得使用權資產，請詳附註六(七)。

2.來自投資活動之不動產、廠房及設備現金流出調節表：

	114年1月至6月	113年1月至6月
本期增添	\$ 249,444	7,468
期初應付款	6,522	1,003
期末應付款	(152,190)	(883)
現金流出數	\$ 103,776	7,588

3.來自籌資活動之負債之調節如下表：

	114.1.1	現金流量	新增租賃	非現金之變動	114.6.30
長期借款(含一年內)	\$ 560,095	23,135	-	(4,218)	579,012
短期借款	194,000	340,000	-	-	534,000
租賃負債	16,404	(7,056)	9,739	(796)	18,291
來自籌資活動之負債總額	\$ 770,499	356,079	9,739	(5,014)	1,131,303

	113.1.1	現金流量	新增租賃	非現金之變動	113.6.30
長期借款(含一年內)	\$ 519,546	24,307	-	2,296	546,149
短期借款	218,859	102,864	-	-	321,723
租賃負債	6,877	(5,678)	16,196	111	17,506
來自籌資活動之負債總額	\$ 745,282	121,493	16,196	2,407	885,378

奇鼎科技股份有限公司及子公司合併財務報告附註(續)

七、關係人交易

(一)關係人名稱及關係

於本合併財務報告之涵蓋期間內與合併公司有交易之關係人如下：

關係人名稱	與合併公司之關係
尚閱科技股份有限公司(尚閱公司)	其董事長係本公司之董事長
意德士科技股份有限公司(意德士公司)	其董事長係本公司之董事
大鏡先端科技股份有限公司(大鏡公司)	其董事長係本公司之董事
RUIYANG ENGINEERING COMPANY LIMITED(RUIYANG公司)	其董事長係本公司之董事
原子精製股份有限公司(原子公司)	本公司採權益法之關聯企業
深圳永勝裕科技有限公司(深圳永勝裕公司)	其董事長係本公司之董事
賴麗如	本公司之法人董事代表人

(二)與關係人間之重大交易事項

1.營業收入

合併公司對關係人之重大銷售金額如下：

	<u>114年1月至6月</u>	<u>113年1月至6月</u>
其他關係人-深圳永勝裕公司	\$ -	7,688
其他關係人-RUIYANG公司	-	3,614
其他關係人	-	8
	<u>\$ -</u>	<u>11,310</u>

合併公司與關係人之銷貨交易，其交易價格與收付款條件與非關係人並無重大差異，若無相關同類交易可循，其交易條件由雙方協商決定。

2.進貨

合併公司向關係人進貨金額如下：

	<u>114年1月至6月</u>	<u>113年1月至6月</u>
其他關係人	\$ -	27

合併公司對上述公司之進貨價格與合併公司向一般廠商之進貨價格及付款條件無顯著不同。

奇鼎科技股份有限公司及子公司合併財務報告附註(續)

3.應收關係人款項

合併公司應收關係人款項明細如下：

帳列項目	關係人類別	114.6.30	113.12.31	113.6.30
應收帳款—關係人	其他關係人—大鏡公司	\$ -	137	-
應收帳款—關係人	其他關係人—RUIYANG公司	-	-	179
應收帳款—關係人	其他關係人—深圳永勝裕公司	-	-	8,750
		<u>\$ -</u>	<u>137</u>	<u>8,929</u>

4.應付關係人款項

合併公司應付關係人款項明細如下：

帳列項目	關係人類別	114.6.30	113.12.31	113.6.30
應付帳款—關係人	其他關係人—深圳永勝裕公司	\$ -	-	52
其他應付款—關係人	其他關係人—尚閱公司	23	14	-
其他應付款—關係人	其他關係人—原子公司	700	-	-
		<u>\$ 723</u>	<u>14</u>	<u>52</u>

5.合約負債

帳列項目	關係人類別	114.6.30	113.12.31	113.6.30
合約負債	其他關係人	\$ -	-	404

6.預付款項

帳列項目	關係人類別	114.6.30	113.12.31	113.6.30
預付款項	其他關係人—原子公司	\$ -	200	-
其他非流動資產	其他關係人—原子公司	8,100	5,400	-
		<u>\$ 8,100</u>	<u>5,600</u>	<u>-</u>

合併公司於民國一一三年五月二十二日與關聯人-原子精製股份有限公司簽定設備合作研究計畫，合約未稅金額共計9,000千元，截至民國一一四年六月三十日及一一三年十二月三十一日止合併公司分別已支付8,400千元及5,600千元，帳列「其他非流動資產」及「研究發展費用」項下。

奇鼎科技股份有限公司及子公司合併財務報告附註(續)

7. 財產交易

合併公司於民國一一四年一月二十四日向其他關係人購入機器設備，總價14,000千元，截至民國一一四年六月三十日止，未付尾款為700千元，列於「其他應付款-關係人」項下。

8. 其他

- (1) 合併公司於民國一一二年八月一日租賃辦公室予其他關係人，並收取押金，帳列於「存入保證金」項下，計20千元。民國一一三年一月一日至六月三十日，租金收入為60千元，帳列於「其他收入」項下。
- (2) 合併公司於民國一一三年一月一日至六月三十日與深圳永勝裕公司交易產生製造費用金額計665千元；合併公司於民國一一四年一月一日至六月三十日向其他關係人交易產生之營業費用金額為353千元。
- (3) 合併公司於民國一一三年二月六日與本公司法人董事代表人賴麗如承租辦公室，並參考鄰近地區辦公室租金行情比價後，經董事會核定簽訂五年期租賃合約每月租金10千元，取得使用權資產計580千元，並支付押金20千元帳列於「存出保證金」項下。於民國一一四年及一一三年一月一日至六月三十日認列利息支出分別為3千元及3千元；截至民國一一四年六月三十日、一一三年十二月三十一日及六月三十日之租賃負債餘額分別為429千元、486千元及543千元。
- (4) 合併公司於民國一一三年七月一日與深圳永勝裕公司承租機器設備，簽訂三年六個月租賃合約，每月租金人民幣25千元，取得使用權資產計4,553千元。於民國一一四年一月一日至六月三十日認列利息支出28千元；截至民國一一四年六月三十日及一一三年十二月三十一日之租賃負債餘額分別為3,010千元及3,937千元。
- (5) 合併公司之關係人-意德士科技股份有限公司因興建廠房需求於民國一一四年六月二十四日與合併公司簽約，由合併公司執行廠房機電及空調系統工程，合約總價200,885千元，截至民國一一四年六月三十日止尚未施作。

(三) 主要管理人員交易

	<u>114年1月至6月</u>	<u>113年1月至6月</u>
短期員工福利	\$ 7,983	12,788
退職後福利	225	331
	<u>\$ 8,208</u>	<u>13,119</u>

奇鼎科技股份有限公司及子公司合併財務報告附註(續)

八、質押之資產

合併公司提供質押擔保之資產帳面價值明細如下：

資產名稱	質押擔保標的	114.6.30	113.12.31	113.6.30
活期存款—列報於 「其他流動資產」 項下	履約保證	\$ 648	646	248
定期存款—列報於 「其他流動資產」 項下	銀行借款	137,622	152,676	181,397
不動產、廠房及 設備	銀行借款	498,357	501,952	512,804
		<u>\$ 636,627</u>	<u>655,274</u>	<u>694,449</u>

九、重大或有負債及未認列之合約承諾

(一)合併公司重大未認列之合約承諾如下：

	114.6.30	113.12.31	113.6.30
取得不動產、廠房及設備	<u>\$ 120,622</u>	<u>257,909</u>	<u>5,062</u>

(二)合併公司為工程履約保證開立之保證票據：

	114.6.30	113.12.31	113.6.30
	<u>\$ 197,865</u>	<u>161,939</u>	<u>143,255</u>

十、重大之災害損失：無。

十一、重大之期後事項

本公司為充實營運資金擬辦理現金增資發行普通股4,000千股，每股面額新台幣10元，每股暫訂按新台幣45元溢價發行，預計募集金額新台幣180,000千元，已於民國一一四年八月十一日董事會決議通過，尚未報經金融監督管理委員會核准。

奇鼎科技股份有限公司及子公司合併財務報告附註(續)

十二、其他

(一)員工福利、折舊及攤銷費用功能別彙總如下：

功 能 別 性 質 別	114年1月至6月			113年1月至6月		
	屬於營業 成本者	屬於營業 費用者	合 計	屬於營業 成本者	屬於營業 費用者	合 計
員工福利費用						
薪資費用	43,111	89,096	132,207	29,558	82,065	111,623
勞健保費用	3,321	6,021	9,342	1,744	4,953	6,697
退休金費用	2,171	4,131	6,302	1,197	2,934	4,131
董事酬金	-	882	882	-	1,979	1,979
其他員工福利費用	2,204	4,520	6,724	1,437	3,668	5,105
折舊費用	8,425	13,431	21,856	4,519	10,111	14,630
攤銷費用	185	4,585	4,770	127	4,260	4,387

(二)營運之季節性：

合併公司之營運不受季節性或週期性因素影響。

十三、附註揭露事項

(一)重大交易事項相關資訊：

民國一十四年一月一日至六月三十日合併公司依證券發行人財務報告編製準則之規定，應再揭露之重大交易事項相關資訊如下：

1. 資金貸與他人：無。
2. 為他人背書保證：無。
3. 期末持有之重大有價證券(不包含投資子公司、關聯企業及合資權益部分)：

單位：新台幣千元/千股

持有之公司	有價證券 種類及名稱	與有價證券 發行人之關係	帳列科目	期 末				備註
				股 數	帳面金額	持股比例	公允價值	
本公司	迅得機械股份有限公司股票	-	透過其他綜合損益按公允價值衡量之金融資產－非流動	200	33,300	0.24 %	33,300	-

4. 與關係人進、銷貨之金額達新台幣一億元或實收資本額百分之二十以上者：無。
5. 應收關係人款項達新台幣一億元或實收資本額百分之二十以上者：

單位：新台幣千元

帳列應收款項 之 公 司	交易對象	關 係	應收關係人 款項餘額 (註)	週轉率	逾期應收關係人款項		應收關係人款項 期後收回金額	提列備抵 損失金額
					金 額	處理方式		
奇鼎科技股份有限公司	PT RUIYANG ENGINEERING INDONESIA	子公司	180,225	0.90 %	96,397	-	-	-

註：該交易已於編制合併報告時業已沖銷。

奇鼎科技股份有限公司及子公司合併財務報告附註(續)

6. 母子公司間業務關係及重大交易往來情形：

編號 (註一)	交易人名稱	交易往來對象	與交易 人之關係 (註二)	交易往來情形			
				科目	金額	交易條件	佔合併總營業收入 或總資產之比率
0	奇鼎科技股份有限公司	PT RUIYANG ENGINEERING INDONESIA	1	應收帳款	180,225	依一般銷貨條件 辦理	7.07 %
0	奇鼎科技股份有限公司	艾爾諾淨化科技(蘇州) 有限公司	1	銷貨收入	11,391	依一般銷貨條件 辦理	1.51 %
0	奇鼎科技股份有限公司	艾爾諾淨化科技(蘇州) 有限公司	1	應收帳款	8,110	依一般銷貨條件 辦理	0.32 %
0	奇鼎科技股份有限公司	艾爾諾精密科技(深圳) 有限公司	1	預付貨款	13,119	依一般銷貨條件 辦理	0.51 %
0	奇鼎科技股份有限公司	艾爾諾淨化科技(蘇州) 有限公司	1	預付貨款	7,463	依一般銷貨條件 辦理	0.29 %
1	艾爾諾淨化科技(蘇州) 有限公司	奇鼎科技股份有限公司	2	銷貨收入	31,923	依一般銷貨條件 辦理	4.22 %
2	CHYI DING TECHNOLOGES COMPANY LIMITED	奇鼎科技股份有限公司	2	銷貨收入	9,085	依一般銷貨條件 辦理	1.20 %
3	艾爾諾貿易(蘇州)有限 公司	奇鼎科技股份有限公司	2	銷貨收入	7,338	依一般銷貨條件 辦理	0.97 %

註一、編號之填寫方式如下：

1.0代表母公司。

2.子公司依公司別由阿拉伯數字1開始依序編號。

註二、與交易人之關係種類標示如下：

1.母公司對子公司。

2.子公司對母公司。

3.子公司對子公司。

註三、僅揭露銷貨、收入及應收款項等單邊資料，相對之進貨、費用及應付款項不再贅述。

(二) 轉投資事業相關資訊：

民國一〇四年一月一日至六月三十日合併公司之轉投資事業資訊如下(不包含大陸被投資公司)：

單位：新台幣千元/千股

投資公司 名稱	被投資公司 名稱	所在 地區	主要營 業項目	原始投資金額		期末持有			被投資公司 本期(損)益	本期認列之 投資(損)益	備註
				本期期末	去年年底	股數	比率	帳面金額			
本公司	CHYI DING PTE. LTD.	新加坡	製程環境設備 之銷售、技術 服務及無塵室 及機電空調之 設計、建造及 節能系統服務	91,197	91,197	2,850	100.00 %	36,518	(34,481)	(34,481)	註
本公司	AIR INNOVA PTE. LTD.	新加坡	控股及投資	31,503	31,503	1,000	100.00 %	1,843	(26,672)	(26,672)	註
本公司	德鑫半導體控股股份 有限公司	台灣	一般投資	40,000	20,000	4,132	12.50 %	43,064	(135)	(17)	
本公司	原子精製股份有限公 司	台灣	精密儀器批發	3,000	3,000	1,500	18.75 %	2,416	(740)	(1,051)	
CHYI DING PTE. LTD.	CHYI DING TECHNOLOGIES COMPANY LIMITED	越南	無塵室及機電 空調之設計、 建造及節能系 統服務	6,146	6,146	-	100.00 %	1,292	111	111	註
CHYI DING PTE. LTD.	PT RUIYANG ENGINEERING INDONESIA	印尼	無塵室及機電 空調之設計、 建造及節能系 統服務	14,953	3,070	15	100.00 %	(3,548)	(26,076)	(26,076)	註

註：該交易於編制合併財務報告時業已沖銷。

奇鼎科技股份有限公司及子公司合併財務報告附註(續)

(三)轉投資大陸資訊：

1.大陸被投資公司名稱、主要營業項目等相關資訊：

單位：新台幣千元/美金千元/人民幣千元

大陸被投資 公司名稱	主要營業 項目	實收 資本額	投資 方式	本期期初自 台灣匯出累 積投資金額	本期匯出或 收回投資金額		本期期末自 台灣匯出累 積投資金額	被投資公司 本期損益	本公司直接 或間接投資 之持股比例	本期認列 投資損益	期末投 資帳面 價值	截至本期 止已匯回 投資收益	備註
					匯出	收回							
艾爾諾精密科 技(深圳)有限 公司	製程環境設備 之製造、銷 售、技術服務 及無塵室及機 電空調之設 計、建造及節 能系統服務	31,503 (USD1,000)	註(一)	31,503 (USD1,000)	-	-	31,503 (USD1,000)	(25,313)	100.00%	(26,660)	1,826	-	
艾爾諾淨化科 技(蘇州)有限 公司	製程環境設備 之製造、銷售 及技術服務	19,831 (CNY4,500)	註(二)	-	-	-	-	(4,750)	100.00%	(10,608)	4,258	-	
艾爾諾貿易 (蘇州)有限公 司	一般貿易	2,241 (CNY500)	註(二)	-	-	-	-	556	100.00%	(369)	903	-	

註(一)：投資方式為透過第三地區再投資大陸。

註(二)：投資方式為透過大陸子公司資金再投資。

2.赴大陸地區投資限額：

本期期末累計自台灣匯出 赴大陸地區投資金額	經濟部投審會核准 投資金額	依經濟部投審會規定 赴大陸地區投資限額
31,503 (USD1,000)	31,503 (USD1,000)	427,254

3.重大交易事項：

合併公司民國一一四年一月一日至六月三十日與大陸被投資公司直接或間接之重大交易事項(於編製合併報告時業已沖銷)，請詳「重大交易事項相關資訊」之說明。

十四、部門資訊

(一)一般性資訊

合併公司有三個應報導部門:工程部門、設備部門及營運管理中心，以提供不同產品及勞務。由於每一策略性事業單位需要不同技術及行銷策略，故須分別管理。

(二)應報導部門損益、資產、負債及其衡量基礎與調節之資訊

合併公司係以主要營運決策者複核之內部管理報告之部門稅前損益(不包括非經常發生之損益及兌換損益)作為管理階層資源分配與評估績效之基礎。由於所得稅、非經常發生之損益及兌換損益係以集團為基礎進行管理，故合併公司未分攤所得稅費用(利益)、非經常發生之損益及兌換損益至應報導部門。報導之金額與營運決策者使用之報告一致。

營運部門之會計政策皆與附註四所述之「重要會計政策之彙總說明」相同。

奇鼎科技股份有限公司及子公司合併財務報告附註(續)

	114年1月至6月				
	工程部門	設備部門	營運管理 中心	調整 及銷除	合計
收 入：					
來自外部客戶收入	\$ 578,601	178,140	-	-	756,741
部門間收入	14,615	50,329	-	(64,944)	-
利息收入	1,192	4	5,850	-	7,046
收入總計	<u>\$ 594,408</u>	<u>228,473</u>	<u>5,850</u>	<u>(64,944)</u>	<u>763,787</u>
利息費用	\$ 207	18	8,409	-	8,634
折舊及攤銷費用	10,988	10,648	4,990	-	26,626
採用權益法認列之關聯企業 及合資損益之份額	(50,533)	(10,619)	(1,068)	61,152	(1,068)
應報導部門損益	<u>\$ (57,521)</u>	<u>(19,128)</u>	<u>(108,831)</u>	<u>61,152</u>	<u>(124,328)</u>
	113年1月至6月				
	工程部門	設備部門	營運管理 中心	調整 及銷除	合計
收 入：					
來自外部客戶收入	\$ 904,368	80,886	-	-	985,254
部門間收入	432,372	39,151	-	(471,523)	-
利息收入	465	10	5,317	-	5,792
收入總計	<u>\$ 1,337,205</u>	<u>120,047</u>	<u>5,317</u>	<u>(471,523)</u>	<u>991,046</u>
利息費用	\$ 1,005	25	7,967	-	8,997
折舊及攤銷費用	3,875	10,757	4,385	-	19,017
採用權益法認列之關聯企業及 合資損益之份額	(10,045)	(522)	505	10,567	505
應報導部門損益	<u>\$ 144,215</u>	<u>(26,439)</u>	<u>(61,180)</u>	<u>10,567</u>	<u>67,163</u>